



INDAGINE

SALA PARTENZE

2.2

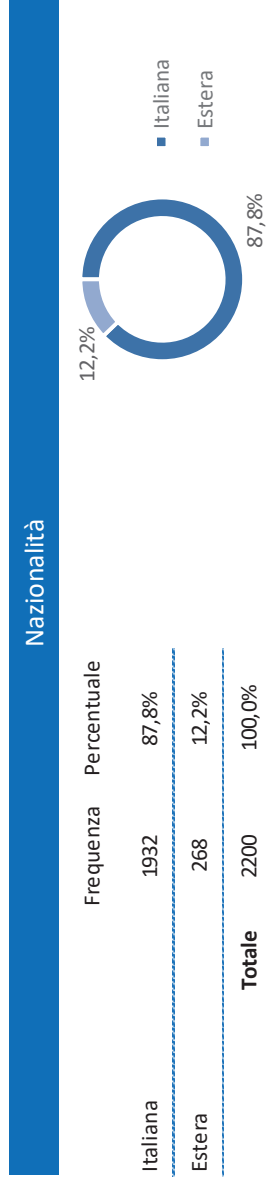
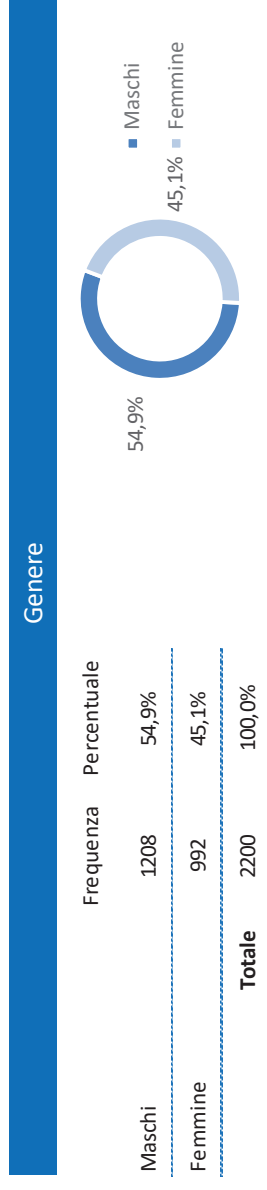
Profilazione e opzione di
scelta in ambito aeroportuale

INDAGINE SALA PARTENZE

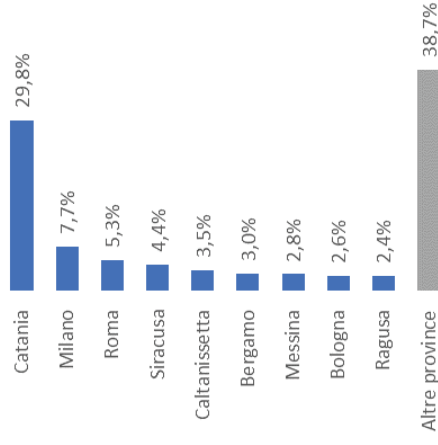
Monitoraggio 2023 Carta dei Servizi
Rapporto di ricerca
Anno 2023

Profilazione e opzione di scelta in
ambito aeroportuale

Profilazione e opzione di scelta in ambito aeroportuale




Provincia di residenza (*)



(*) Percentuali rispetto alla popolazione italiana

Nazionalità straniera di residenza



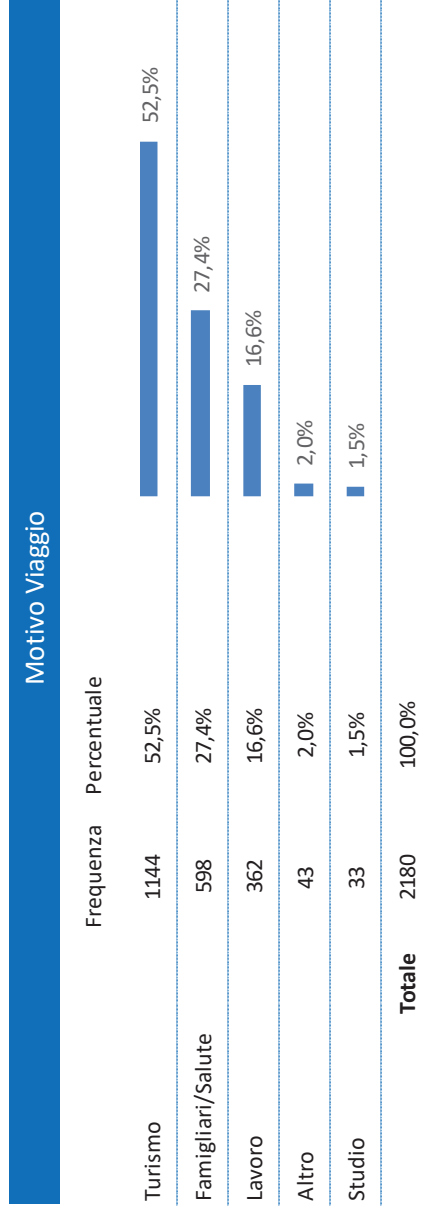
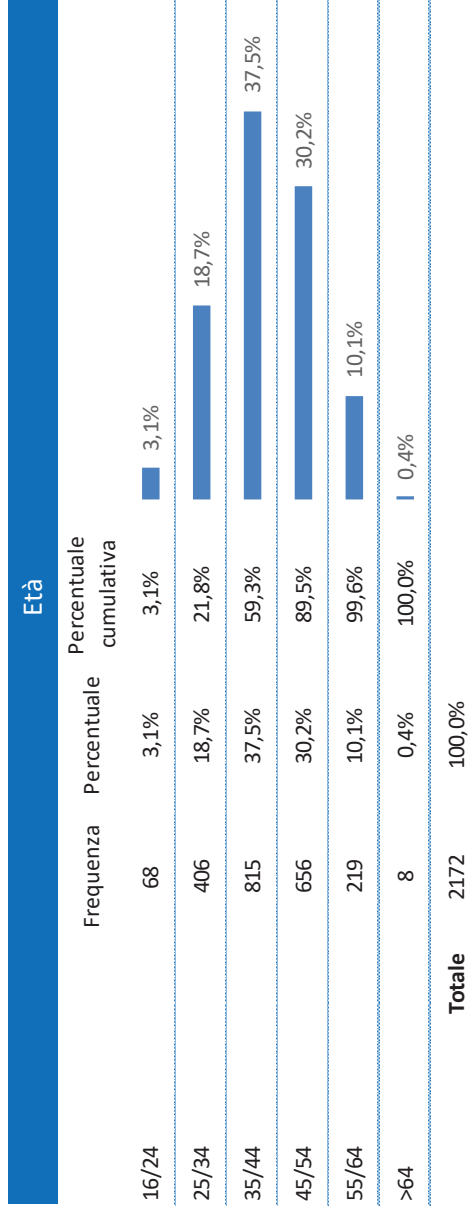
(*) Percentuali rispetto alla popolazione straniera

INDAGINE SALA PARTENZE

Monitoraggio 2023 Carta dei Servizi
Rapporto di ricerca
Anno 2023

Profilazione e opzione di scelta in
ambito aeroportuale

Profilazione e opzione di scelta in ambito aeroportuale



INDAGINE SALA PARTENZE

Monitoraggio 2023 Carta dei Servizi
Rapporto di ricerca
Anno 2023

Profilazione e opzione di scelta in
ambito aeroportuale

Profilazione e opzione di scelta in ambito aeroportuale

Mediamente, quante volte viaggia in aereo in un anno (A/R)?

	Frequenza	Percentuale	Percentuale cumulativa
Prima volta	23	1,0%	1,0%
Più raramente	29	1,3%	2,4%
1-2 volte l'anno	464	21,1%	23,5%
3-6 volte l'anno	825	37,5%	61,0%
più di 6 volte l'anno	859	39,0%	100,0%
Totale	2200	100,0%	

Negli ultimi dodici mesi, quante volte è partito da questo aeroporto?

	Frequenza	Percentuale	Percentuale cumulativa
Prima volta	749	34,6%	34,6%
Più raramente	16	0,7%	35,3%
1-2 volte l'anno	523	24,1%	59,4%
3-6 volte l'anno	407	18,8%	78,2%
più di 6 volte l'anno	472	21,8%	100,0%
Totale	2167	100,0%	