






Legenda :

R	Ventilconvettore (equivalente a Ventilclima, Clivet, ecc) di trattamento aria con Recuperatore integrato
P	Pompa di calore aria/acqua, funzionante con gas R 32, circuito frigorifero con compressore di tipo scroll, con la presenza di inverter raffreddato a gas.
q.e.	Quadro Elettrico Esistente
	Condotto flessibile mandata
	Condotto flessibile ripresa
	Linea Elettrica da realizzare
	Diffusori Aria
	Griglie Ripresa

